

Relaxing Moments

HARVIA

Sauna & Spa

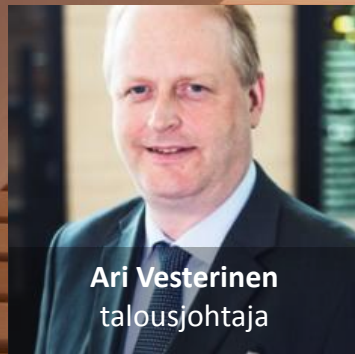
Natural Wellbeing



Harvia Oyj
Tilinpäätöstiedote
2018

14.2.2019 | Tapio Pajuharju, toimitusjohtaja | Ari Vesterinen, talousjohtaja

1. Q4 ja tammi–joulukuu 2018 lyhyesti
2. Harvian strategia
3. Taloudellinen kehitys




- **Liikevaihto** kasvoi 3,1 % ja oli 61,9 milj. euroa (60,1). Vertailukelpoisilla valuuttakursseilla kasvu 4,6 % 62,9 milj. euroon.
- **Oikaistu liikevoitto** oli 10,9 milj. euroa (10,7) eli 17,5 % liikevaihdosta (17,8 %). Vertailukelpoisilla valuuttakursseilla kasvu 5,2 % ja oli 11,3 milj. euroa (17,9 %)
- Pörssilistautuminen ensimmäisellä vuosineljänneksellä
- Pohjoismaiden myyntijohtajan rekrytointi sekä valikoiman ja jakelun vahvistaminen
- Uusien lisäarvotuotteiden lanseeraus, SENTIO by Harvia
- Almost Heaven Saunas -kauppa
- Tuotannon ja logistiikan kehittäminen



- **Liikevaihto** kasvoi 3,1 % vertailukaudesta ja oli 61,9 milj. euroa (60,1).
Vertailukelpoisilla valuuttakursseilla laskettu liikevaihto kasvoi 4,6 % 62,9 milj. euroon.
- **Oikaistu liikevoitto** oli 10,9 milj. euroa (10,7) eli 17,5 % liikevaihdosta (17,8 %).
Vertailukelpoisilla valuuttakursseilla laskettu oikaistu liikevoitto kasvoi 5,2 % ja oli 11,3 milj. euroa (17,9 % liikevaihdosta).
- **Operatiivinen vapaa kassavirta** oli 10,0 milj. euroa (9,0)
- Osakeannin ansiosta **omavaraisuusaste** nousi 56,3 %:iin (16,9 %)
- **Nettovelka** laski 58,5 % ja oli 30,3 milj. euroa (73,0 milj. euroa)

Seth Ascetic, Taiwan



- **Liikevaihto** kasvoi 0,5 % vertailukaudesta ja oli 16,2 milj. euroa (16,1). Vertailukelpoisilla valuuttakursseilla laskettu liikevaihto kasvoi 2,1 % 16,5 milj. euroon.
- **Oikaistu liikevoitto** oli 2,9 milj. euroa (2,8) eli 17,6 % liikevaihdosta (17,6 %). Vertailukelpoisilla valuuttakursseilla laskettu oikaistu liikevoitto kasvoi 1,9 % ja oli 2,9 milj. euroa (17,6 % liikevaihdosta).
- **Operatiivinen vapaa kassavirta** oli 5,1 milj. euroa (5,0).

Seth Ascetic, Taiwan



- Maantieteellinen laajeneminen eteni katsauskaudella suunnitelmien mukaisesti
 - **Pohjois-Amerikassa** yhdysvaltalaisen Almost Heaven Saunas LLC:n liiketoiminnan osto loppuvuonna 2018
 - **EU-maissa** jakelu vahvistunut suunnitellusti
 - **Venäjällä** jatkettiin alueellista laajentamista sekä jakelun ja tuotevalikoimamme parantamista
 - **Ruotsissa** valikoimaa päivitetty ja myymälänäkyvyyttä uudistettu
 - **Keski- ja Etelä-Euroopassa** yhteistyö nykyisten avainasiakkaidemme ja Fluidran & SCP:n kanssa





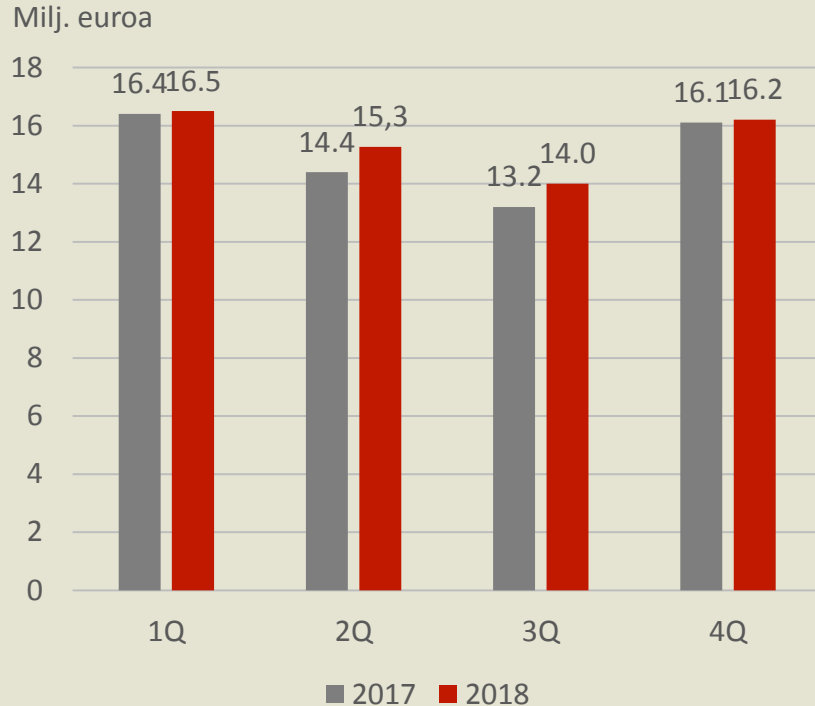
Almost Heaven Saunas – yksi Yhdysvaltain johtavista sauna- ja spa-tuotteisiin erikoistuneista yrityksistä

- Liikevaihto 8,7 milj. USD, liikevoitto -0,3 milj. USD vuonna 2017
- Merkittävä askel Pohjois-Amerikan liiketoimintamme kehittämisessä
- Mahdollistaa paremman ja nopeamman palvelun sekä laajemman valikoiman Harvian muille Pohjois-Amerikan asiakkaille
- Tukee Harvian strategiaa Yhdysvalloissa
- Tehdas Länsi-Virginiassa, myyntikonttori Michiganissa
- N. 40 työntekijää
- Edullisemmän hintapisteen ulko- ja sisäsaunoja



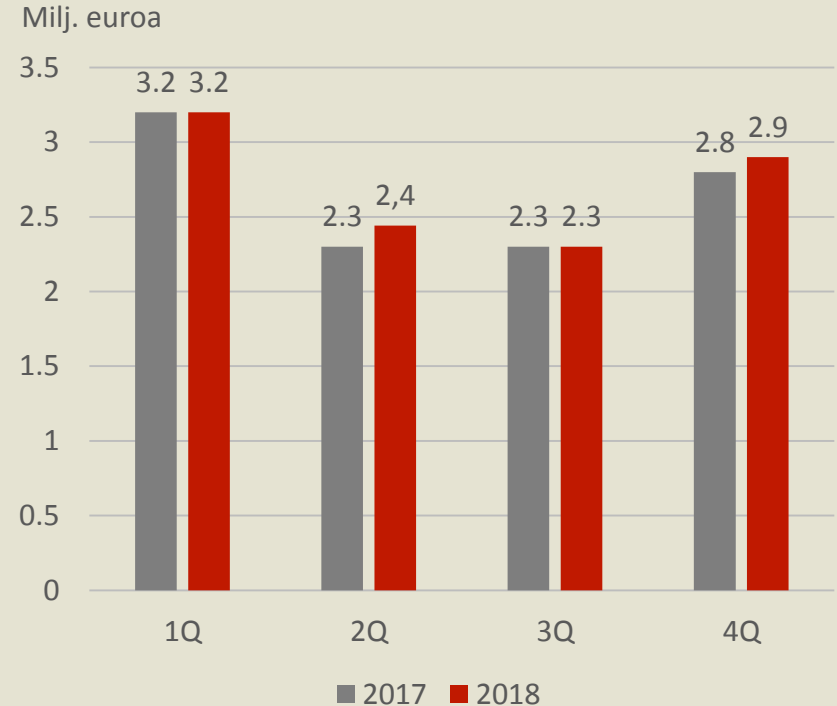
Q4: Liikevaihto ja oikaistu liikevoitto kasvoivat hieman

Liikevaihto



- Liikevaihto kasvoi etenkin muissa Pohjoismaissa sekä muissa maissa. Liikevaihdon kasvu hyvää myös Suomessa
- Poikkeuksellisen pitkä joulun ja uudenvuoden tauon vaikutus useisiin asiakkuihin
- Vertailukelpoisilla valuuttakursseilla laskettu liikevaihto kasvoi 2,1 % 16,5 milj. euroon

Oikaistu liikevoitto

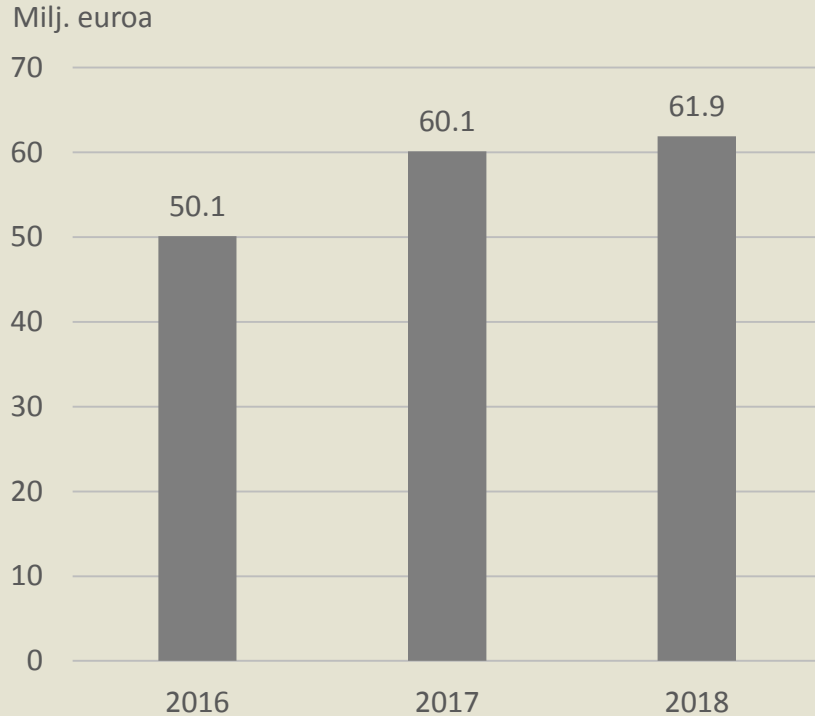


- Oikaistu liikevoitto oli 2,9 milj. euroa eli 17,6 % liikevaihdesta
- Vertailukelpoisilla valuuttakursseilla laskettu oikaistu liikevoitto kasvoi 1,9 % ja oli 2,9 milj. euroa (17,6 % liikevaihdesta)



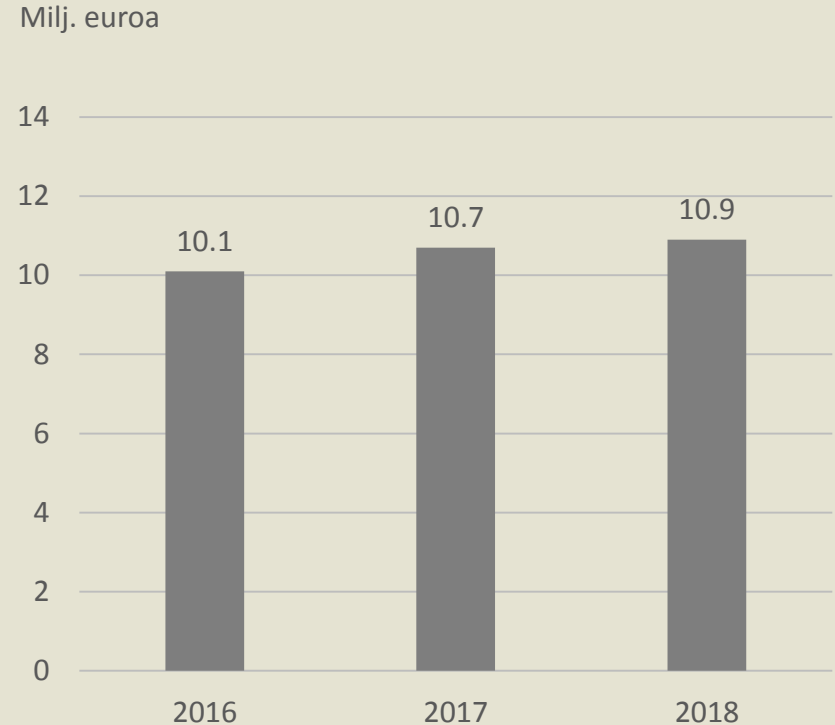
2018: Liikevaihto ja oikaistu liikevoitto paranivat viime vuodesta

Liikevaihto



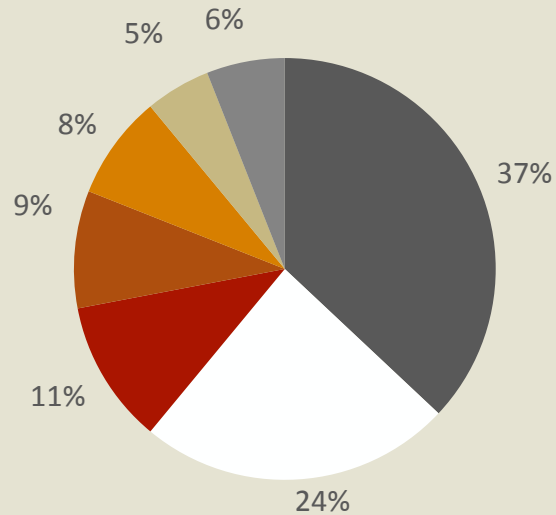
- Liikevaihto kasvoi etenkin Suomessa, muissa EU-maissa sekä muissa maissa
- Saunojen ja höyrygeneraattoreiden myynti kehittyi hyvin, ohjauskeskusten myynti jäi edellisvuodesta
- Vertailukelpoisilla valuuttakursseilla laskettu liikevaihto kasvoi 4,6 % 62,9 milj. euroon

Oikaistu liikevoitto



- Oikaistu liikevoitto oli 10,9 milj. euroa eli 17,5 % liikevaihdosta
- Vertailukelpoisilla valuuttakursseilla laskettu oikaistu liikevoitto kasvoi 5,2 % ja oli 11,3 milj. euroa (17,9 % liikevaihdosta)

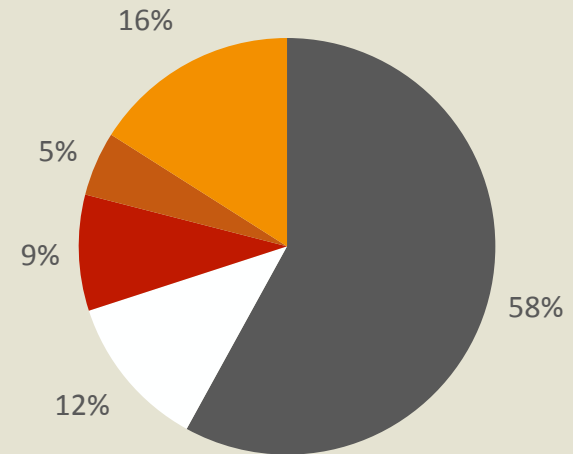
Liikevaihto markkina-alueittain



- Suomi
- Muut EU-maat
- Saksa
- Venäjä
- Muut maat
- Pohjois-Amerikka
- Muut Pohjoismaat

- Harvia myy tuotteitaan yli 80 maahan
- Suurin suhteellinen kasvu vuonna 2018 oli muissa maissa mm. Aasiassa ja Arabimaissa
- Valuuttakurssivaikutuksia Venäjällä ja USA:ssa

Liikevaihto tuoteryhmittäin

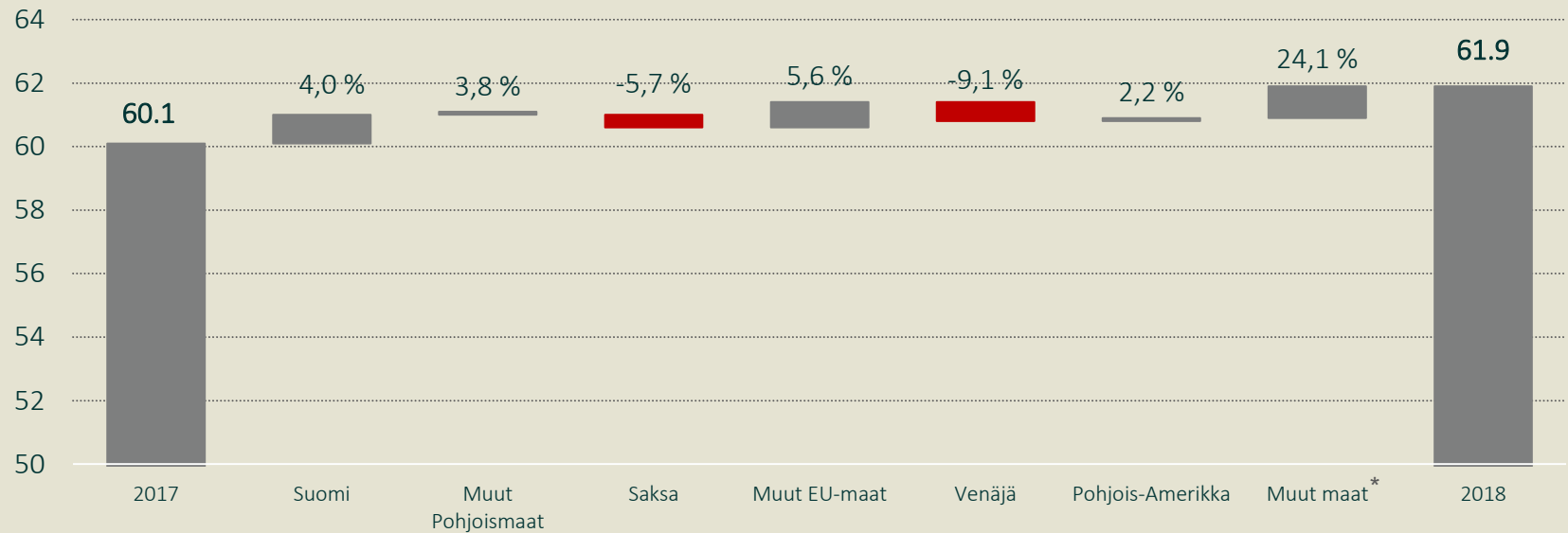


- Kiukaat
- Saunat
- Ohjauskeskukset
- Höyrygeneraattorit
- Varaosat, palvelut ja muut

- Tasainen kasvu sähkökiukaissa, voimakkaampia vaihteluita puukiuasmyynnissä säiden ja Venäjän vuoksi
- Komponenteissa hieman parempi suhteellinen kannattavuus kuin saunoissa
- Ohjauskeskukset tärkeitä vientimarkkinoilla

Liikevaihto markkina-alueittain 2017–2018

Milj. euroa

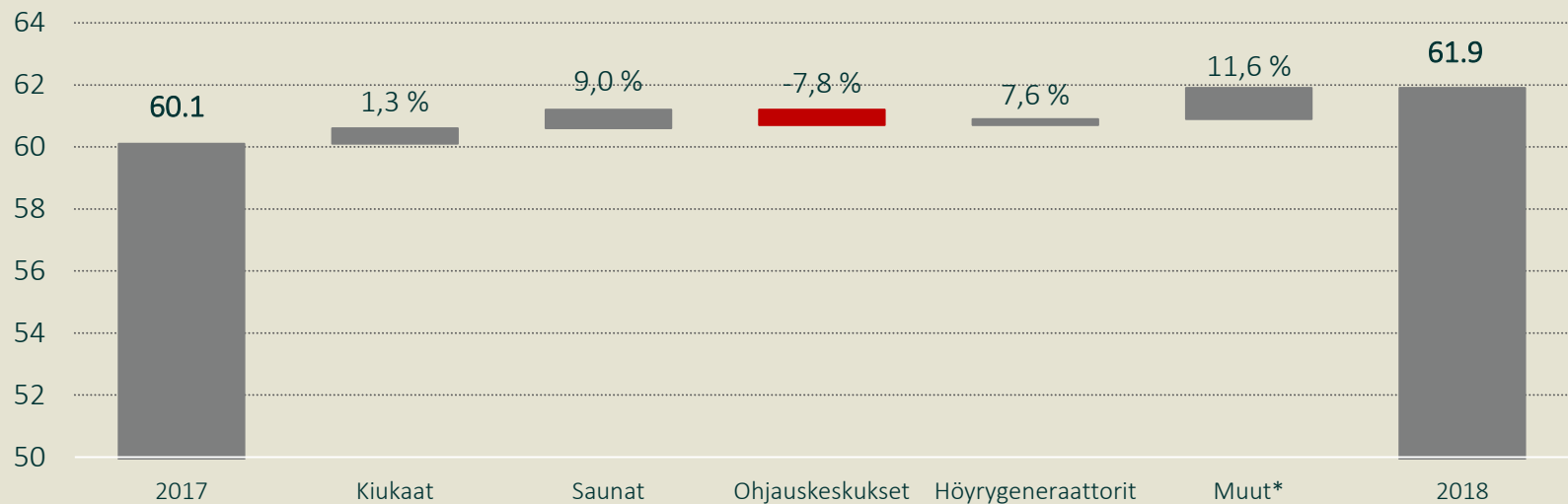


- Liikevaihto kasvoi etenkin Suomessa, muissa EU-maissa sekä muissa maissa
- Saksan liikevaihdon kehitys ilman lopetetun private label -myynnin vaikutusta oli hieman positiivinen
- Venäjän myynti jäi edellisvuodesta, suurin syy ruflan heikkeneminen

* Suurimmat: Arabimaat, Aasia ja muu Eurooppa

Liikevaihto tuoteryhmittäin 2017–2018

Milj. euroa




- Kasvoimme kaikissa tuoteryhmissä, kun ohjauskeskusten liikevaihdossa huomioidaan Keski-Euroopassa lopetettu private label
- Erityisesti saunat, höyrygeneraattorit ja muut-tuoteryhmä kasvoivat
- Kiuasmyynti kasvoi 1,3 % vertailukaudesta, kasvua etenkin sähkökiukaissa

* Sisältää mm. kylpyläkomponentteja, infrapunasäteilijöitä ja saunatarvikkeita



Harvian monipuolinen tuotevalikoima kattaa kaikki kolme saunatyyppiä ja kaikki saunatarpeet – niin kuluttajille kuin alan ammattilaisillekin



Harvian
tavoitteena
on olla johtava
toimija sauna- ja
spa-tuotteiden
markkinoilla

Keskustoksen arvon kasvattaminen

Maantieteellinen laajentuminen

Tuottavuuden parantaminen

- Sauna- ja spa-alan one stop shop -strategian jalkautus jatkui suunnitellusti
- Infrapunasaunojen, höyrygeneraattorien sekä varaosamyynnin myönteinen kehitys kasvatti keskiostosta
- Uusien lisäarvotuotteiden lanseeraus tukee keskiostoksen kasvattamista
 - SENTIO by Harvia
 - The Wall -kombikiuas
 - Harvia Cilindro Plus
 - Harvia Glow Corner
 - Harvia HGD



A modern bathroom featuring a glass-enclosed wooden sauna, a double vanity with white sinks, and a large mirror. The walls are covered in light-colored stone tiles, and the floor is dark grey. The sauna has a wooden interior with a bench. The vanity has a white countertop with two sinks, a chrome faucet, and a mirror above it. A white towel is hanging on the vanity. The overall aesthetic is clean and contemporary.

Taloudellinen kehitys

Ari Vesterinen, talousjohtaja

Harvian avainluvut katsauskaudella

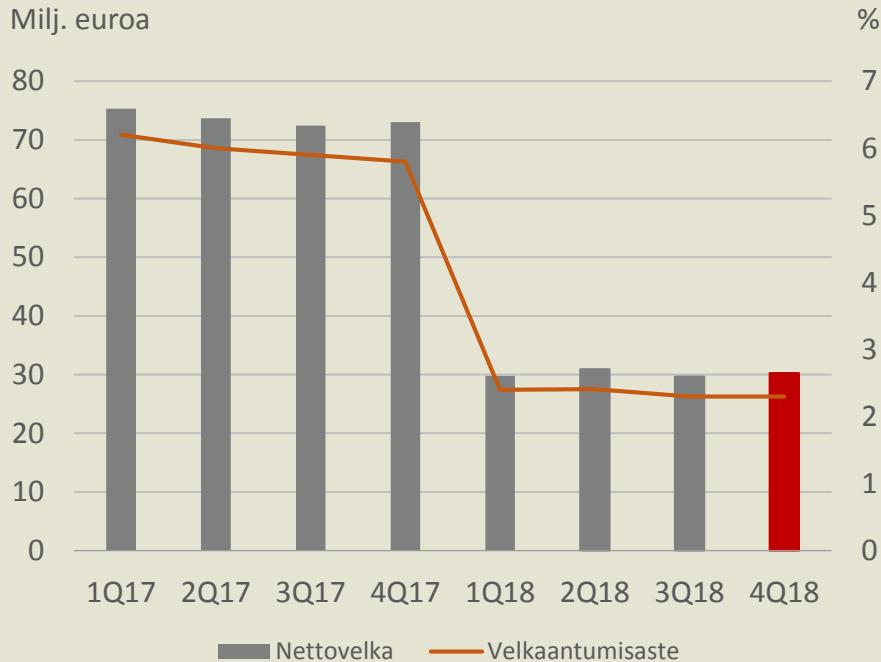
Milj. euroa	10-12/18	10-12/17	Muutos,%	2018	2017	Muutos,%
Liikevaihto	16,2	16,1	0,5 %	61,9	60,1	3,1 %
Oikaistu käyttökate *	3,4	3,3	2,7 %	13,0	12,6	3,1 %
% liikevaihdosta	21,1 %	20,6 %		21,0 %	21,0 %	
Oikaistu liikevoitto **	2,9	2,8	0,4 %	10,9	10,7	1,5 %
% liikevaihdosta	17,6 %	17,6 %		17,5 %	17,8 %	
Osakekohtainen tulos, laimentamaton (EUR)	0,11	0,00	2 651,0 %	0,41	0,30	34,1 %
Operatiivinen vapaa kassavirta	5,1	5,0	1,7 %	10,0	9,0	10,9 %
Investoinnit aineellisiin ja aineettomiin hyödykkeisiin	-0,4	-0,4	12,8 %	-1,6	-1,2	35,2 %
Nettovelka	30,3	73,0	-58,5 %	30,3	73,0	-58,5 %
Nettovelka / Oikaistu käyttökate (Velkaantumisaste)	2,3	5,8		2,3	5,8	
Nettokäyttöpääoma	17,5	17,3	1,4 %	17,5	17,3	1,4%
Oikaistu sijoitetun pääoman tuotto (ROCE)	31,6 %	32,7 %		31,6 %	32,7 %	
Omavaraisuusaste	56,3 %	16,9 %		56,3 %	16,9 %	
Henkilöstö kauden lopussa	400	365	9,6 %	400	365	9,6 %

* Koostuu tavanomaisesta liiketoiminnasta poikkeavista eriä, jotka liittyvät konsernin strategiaan kehitysprojekteihin, listautumiseen, yrityshankintoihin ja käyttömajauserien myyntitappioihin ja joilla on vaikutusta vertailukelpoisuuteen.

** Oikaistuna vertailukelpoisuuteen vaikuttavilla erillä.

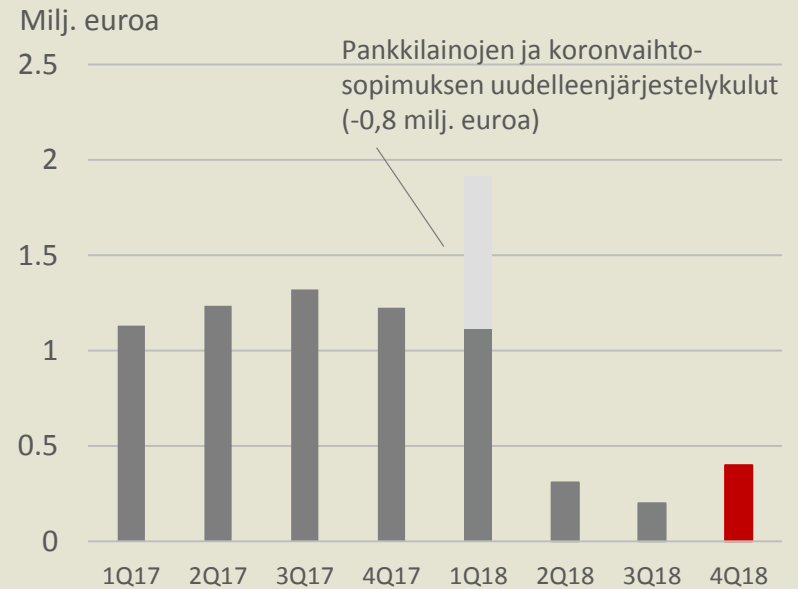
Rahoituskulut pienenevät vuonna 2018 merkittävästi

Nettovelka (milj. euroa) ja velkaantumisaste



- Osakslainojen takaisinmaksu ja rahalaitoslainojen uudelleenjärjestelyt vähensivät vuonna 2018 velkaantuneisuutta merkittävästi

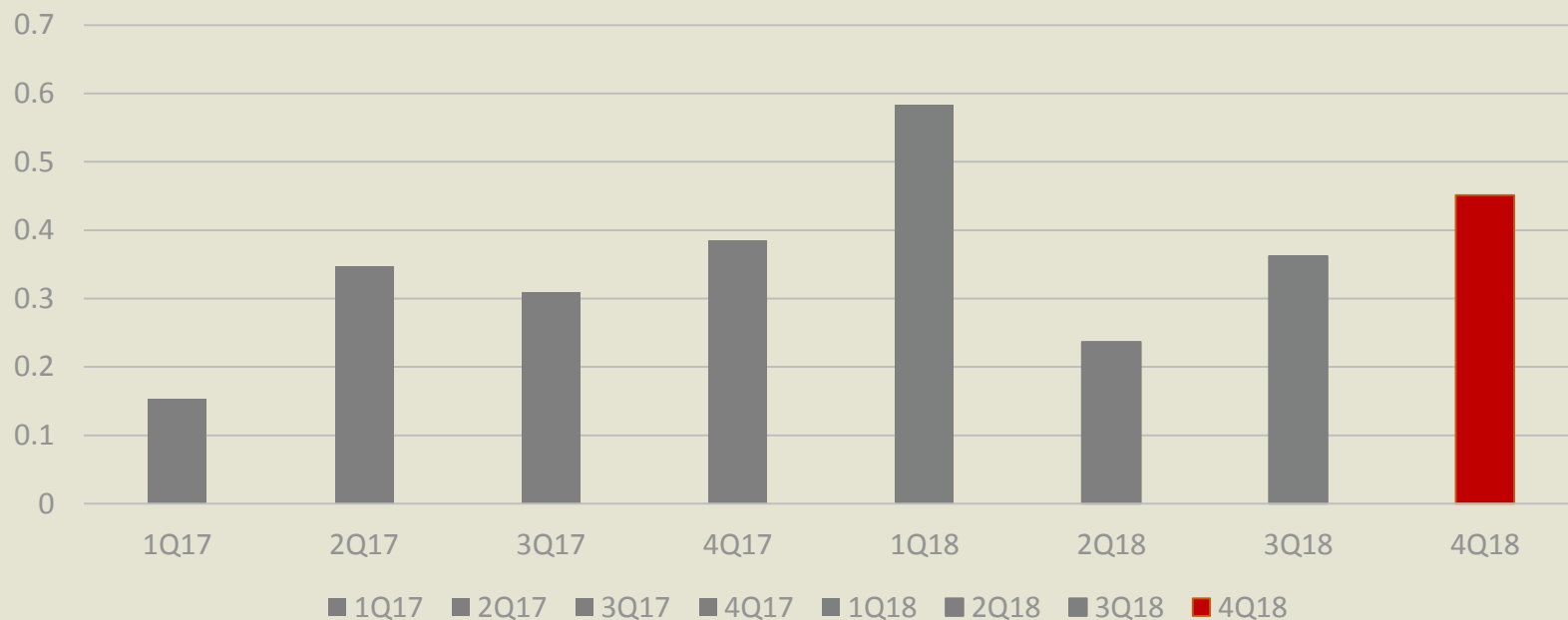
Rahoituskulut, netto, milj. euroa



- Rahoituskulut laskivat osakeannin, osakslainojen takaisinmaksun ja rahoituksen uudelleenjärjestelyn ansiosta

Investoinnit aineellisiin ja aineettomiin hyödykkeisiin, milj. euroa

Milj. euroa



- Investoinnit vuonna 2018 yhteensä 1,6 milj. euroa (1,2)
- Muuramen tehtaalla toteutettiin varaston ja lähettämön uusi tilaratkaisu ja tehtiin konehankintoja
- Tuotekehitysprojekteja saatiin päätökseen



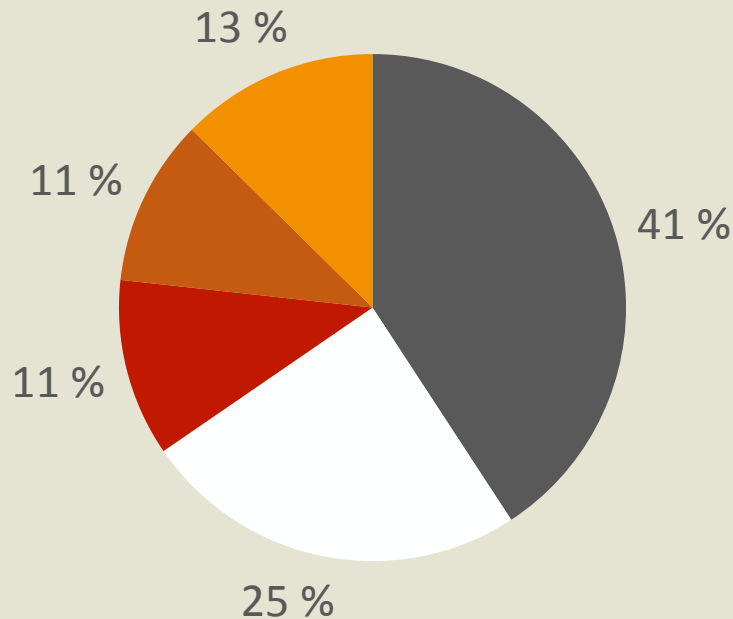
Harvian 10 suurinta osakkeenomistajaa (31.12.2018)*

		Osakemäärä	%-osuus osakkeista
1.	CAPMAN BUYOUT X FUND A L.P.	3 247 590	17,37
2.	CAPMAN BUYOUT X FUND B Ky	1 358 089	7,27
3.	OP-SUOMI PIENYHTIÖT	552 031	2,95
4.	ODIN FINLAND	474 460	2,54
5.	TIIPETI OY – PERTTI HARVIA	429 290	2,30
6.	SIJOITUSRAHASTO SÄÄSTÖPANKKI PIENYHTIÖT	370 000	1,98
7.	ELÄKEVAKUUTUSOSAKEYHTIÖ VERITAS	347 500	1,86
8.	KESKINÄINEN ELÄKEVAKUUTUSYHTIÖ ILMARINEN	323 708	1,73
9.	SIJOITUSRAHASTO TAALERITEHDAS MIKRO MARKKA	303 000	1,62
10.	KTR-INVEST OY – RISTO HARVIA	287 625	1,54
	YHTEENSÄ	7 693 293	41,15

* Ei sisällä hallintarekisteröityjä osakkeenomistajia.



Harvian osakkeenomistajien jakauma segmenteittäin (31.12.2018)



- Hallintarekisteröidyt ja ulkomaiset
- CapManin hallinnoimat rahastot
- Rahoitus- ja vakuutuslaitokset
- Yritykset
- Kotitaloudet

- Harvia sai listautumisessa noin 2 000 uutta osakkeenomistajaa.
- Vuoden 2018 lopussa osakkeenomistajia oli yhteensä 3 248 (mukaan lukien hallintarekisteröidyt osakkeenomistajat).



Voitonjako 0,37 euroa osakkeelta

Harvian tavoitteena on maksaa säännöllisesti kasvavaa osinkoa kaksi kertaa vuodessa, yhteensä vähintään 60 % nettotuloksesta.

Harvian hallitus ehdottaa yhtiön varsinaiselle yhtiökokoukselle osingonjakoa siten, että Harvia jakaa osinkoa 31.12.2018 päättyneeltä tilikaudelta **0,18 euroa osakkeelta varsinaisen yhtiökokouksen jälkeen huhtikuussa 2019.**

Lisäksi Harvian hallitus pyytää varsinaista yhtiökokousta valtuuttamaan hallitus jakamaan osinkoa **syksyllä 2019 enintään 0,19 euroa osakkeelta.**

Harvian jakama osinko vuodelta 2018 olisi hallituksen ehdotuksen perusteella näin ollen enintään 0,37 euroa osakkeelta eli yhteensä enintään **6 916 867,32 euroa**. Harvia Oyj:n vapaa oma pääoma on yhteensä 63 238 441,27 euroa, josta tilikauden 2018 tulos on 7 860 902,59 euroa



Taloudelliset tavoitteet ja näkymät

Kasvu:

Keskimäärin yli viiden prosentin vuotuinen liikevaihdon kasvu

Kannattavuus:

20 prosentin oikaistu liikevoittoprosentti⁽¹⁾

Velkaantumisaste:

Nettovelan suhde oikaistuun käyttökatteeseen välillä 1,5x–2,5x⁽²⁾

Harvia ei julkaise lyhyen aikavälin näkymiä.

1) Oikaistu liikevoitto on liikevoitto ennen vertailukelpoisuuteen vaikuttavia eriä

2) Ei huomioi IFRS-standardien muutoksien tulevia vaikutuksia

